


Bergamo Infrastrutture S.p.A.
 Soggetta all'attività di direzione e coordinamento
 del Comune di Bergamo
 Sede sociale Bergamo - Piazzale Goisis, 6
 Capitale Sociale € 35.300.000,00 interamente versato
 Codice fiscale e partita iva 03000160162
 Registro delle Imprese di Bergamo 03000160162
 Repertorio Economico Amministrativo 340887


Bilancio al 31 dicembre 2016

Stato Patrimoniale

Attivo	31.12.2016	31.12.2015	variazioni
A) Crediti verso soci per versamenti ancora dovuti, con separata indicazione della parte già richiamata	0	0	0
B) Immobilizzazioni, con separata indicazione di quelle concesse in locazione finanziaria			
I - Immobilizzazioni immateriali			
1) costi di impianto e di ampliamento	0	0	0
2) costi di sviluppo	0	0	0
3) diritti di brevetto industriale e diritti di utilizzazione delle opere dell'ingegno	0	0	0
4) concessioni, licenze, marchi e diritti simili	0	0	0
5) avviamento	2.822.043	3.057.214	(235.171)
6) immobilizzazioni in corso e acconti	0	0	0
7) altre	541.777	595.062	(53.285)
TOTALE I)	3.363.820	3.652.276	(288.456)
II - Immobilizzazioni Materiali			
1) terreni e fabbricati	10.820.772	10.963.367	(142.595)
di cui relativi al patrimonio destinato	7.993.793	8.124.270	(130.477)
2) impianti e macchinario	49.304.107	51.791.823	(2.487.716)
3) attrezzature industriali e commerciali	15.774	19.886	(4.112)
4) altri beni	43.447	38.118	5.329
5) immobilizzazioni in corso e acconti	0	0	0
TOTALE II)	60.184.100	62.813.194	(2.629.094)
III - Immobilizzazioni Finanziarie			
1) partecipazioni in :			
a) imprese controllate	0	0	0
b) imprese collegate	0	0	0
c) imprese controllanti	0	0	0
d) imprese sottoposte al controllo delle controllanti	0	0	0
d-bis) altre imprese	380.558	346.440	34.118
2) crediti:			
a) verso imprese controllate	0	0	0
b) verso imprese collegate	0	0	0
c) verso controllanti	0	0	0
d) verso imprese sottoposte controllo delle contr.li	0	0	0
d-bis) verso altri	0	0	0
3) altri titoli	0	0	0
4) strumenti finanziari derivati attivi	0	0	0




TOTALE III)	380.558	346.440	34.118
TOTALE IMMOBILIZZAZIONI (B)	63.928.478	66.811.910	(2.883.432)
C) Attivo circolante			
I - Rimanenze			
1) materie prime, sussidiarie e di consumo	0	0	0
2) prodotti in corso di lavorazione e semilavorati	0	0	0
3) lavori in corso su ordinazione	0	0	0
4) prodotti finiti e merci	3.279	7.078	(3.799)
5) acconti	0	0	0
TOTALE I)	3.279	7.078	(3.799)
II - Crediti			
1) verso clienti			
- entro 12 mesi	1.946.205	2.159.239	(213.034)
- oltre 12 mesi	0	0	0
2) verso imprese controllate			
- entro 12 mesi	0	0	0
- oltre 12 mesi	0	0	0
3) verso imprese collegate			
- entro 12 mesi	0	0	0
- oltre 12 mesi	0	0	0
4) verso controllanti			
- entro 12 mesi	295.446	437.598	(142.152)
<i>di cui relativi al patrimonio destinato</i>	0	178.595	(178.595)
- oltre 12 mesi	0	0	0
5) verso imprese sottoposte al controllo delle controllanti			
- entro 12 mesi	11.629	1.402	10.227
- oltre 12 mesi	0	0	0
5 bis) crediti tributari			
- entro 12 mesi	11.975	35.531	(23.556)
- oltre 12 mesi	0	0	0
5 ter) imposte anticipate			
- entro 12 mesi	334.672	460.910	(126.238)
- oltre 12 mesi	0	0	0
5 quater) verso altri			
- entro 12 mesi	156.257	311.062	(154.805)
- oltre 12 mesi	336.921	491.108	(154.187)
TOTALE II)	3.093.105	3.896.850	(803.745)
III - Attività Finanziaria che non costituiscono immobilizzazioni			
1) partecipazioni in imprese controllate	0	0	0
2) partecipazioni in imprese collegate	0	0	0
3) partecipazioni in imprese controllanti	0	0	0
3 bis) partecipazioni in imprese sottoposte al controllo delle controllanti	0	0	0
4) altre partecipazioni	0	0	0
5) strumenti finanziari derivati attivi	0	0	0
6) altri titoli	0	0	0
TOTALE III)	0	0	0
IV - Disponibilità Liquide			
1) depositi bancari e postali	4.488.343	2.524.614	1.963.729
<i>di cui relativi al patrimonio destinato</i>	13.021	13.285	(264)
2) assegni	0	0	0
3) danaro e valori in cassa	2.122	3.133	(1.011)
<i>di cui relativi al patrimonio destinato</i>	0	0	0
TOTALE IV)	4.490.465	2.527.747	1.962.718
TOTALE ATTIVO CIRCOLANTE (C)	7.586.849	6.431.675	1.155.174
D) Ratei e Risconti Attivi	276.762	296.633	(19.871)
Totale Attivo	71.792.089	73.540.218	(1.748.129)



Vertical text or markings along the right edge of the page, possibly a page number or a reference code.


Bergamo Infrastrutture S.p.A.
 Bilancio al 31 dicembre 2016
 - prospetti contabili -

Passivo	31.12.2016	31.12.2015	variazioni
A) Patrimonio Netto			
I - Capitale	35.300.000	35.300.000	0
<i>di cui relativo al patrimonio destinato</i>	2.800.000	2.800.000	0
II - Riserva da sovrapprezzo delle azioni	0	0	0
III - Riserve di rivalutazione	0	0	0
IV - Riserva Legale	186.172	186.172	0
V - Riserve statutarie	0	0	0
VI - Altre riserve, distintamente indicate			
<i>Riserva da fusione</i>	497.507	497.507	0
<i>Riserva straordinaria</i>	977.845	977.845	0
<i>Riserva arrotondamento euro</i>	(2)	1	(3)
VII - Riserva per operazioni di copertura dei flussi finanziari attesi	0	0	0
VIII - Utili (perdite) portati a nuovo	(5.904.136)	(6.178.142)	274.006
IX - Utile (perdita) dell'esercizio	12.911	274.006	(261.095)
X - Riserva negativa per azioni proprie in portafoglio	0	0	0
TOTALE PATRIMONIO NETTO (A)	31.070.297	31.057.389	12.908
B) Fondi per rischi ed oneri			
1) per trattamento di quiescenza ed obblighi simili	0	0	0
2) per imposte, anche differite			
- entro 12 mesi	99.283	111.738	(12.455)
- oltre 12 mesi	2.926.470	3.025.753	(99.283)
3) altri	240.788	320.000	(79.212)
TOTALE B)	3.266.541	3.457.491	(190.950)
C) Trattamento di fine rapporto di lavoro subordinato	100.608	100.484	124
D) Debiti			
1) obbligazioni			
- entro 12 mesi	0	0	0
- oltre 12 mesi	0	0	0
2) obbligazioni convertibili			
- entro 12 mesi	0	0	0
- oltre 12 mesi	0	0	0
3) debiti verso soci per finanziamenti			
- entro 12 mesi	0	0	0
- oltre 12 mesi	0	0	0
4) debiti verso banche			
- entro 12 mesi	4.652.330	1.661.664	2.990.666
- oltre 12 mesi	28.833.967	33.138.789	(4.304.822)
5) debiti verso altri finanziatori			
- entro 12 mesi	0	0	0
- oltre 12 mesi	0	0	0
6) acconti			
- entro 12 mesi	0	0	0
- oltre 12 mesi	0	0	0
7) debiti verso fornitori			
- entro 12 mesi	895.290	844.213	51.077
- oltre 12 mesi	0	0	0
8) debiti rappresentati da titoli di credito			
- entro 12 mesi	0	0	0
- oltre 12 mesi	0	0	0
9) debiti verso imprese controllate			
- entro 12 mesi	0	0	0
- oltre 12 mesi	0	0	0
10) debiti verso imprese collegate			
- entro 12 mesi	0	0	0



Bergamo Infrastrutture S.p.A.
 Bilancio al 31 dicembre 2016
 - prospetti contabili -

- oltre 12 mesi	0	0	0
11) debiti verso controllanti			
- entro 12 mesi	1.486.834	1.776.095	(289.261)
- oltre 12 mesi	0	0	0
11 bis) debiti verso imprese sottoposte al controllo delle controllanti			
- entro 12 mesi	0	0	0
- oltre 12 mesi	0	0	0
12) debiti tributari			
- entro 12 mesi	250.320	139.943	110.377
- oltre 12 mesi	0	0	0
13) debiti verso Istituti di previdenza e di sicurezza sociale			
- entro 12 mesi	37.482	31.327	6.155
- oltre 12 mesi	0	0	0
14) altri debiti			
- entro 12 mesi	199.340	169.784	29.556
- oltre 12 mesi	0	0	0
TOTALE D)	36.355.563	37.761.815	(1.406.252)
E) Ratei e Risconti	999.080	1.163.039	(163.959)
<i>di cui relativi al patrimonio destinato</i>	<i>11.547</i>	<i>0</i>	<i>11.547</i>
Totale Passivo	71.792.089	73.540.218	(1.748.129)
Conto Economico	31.12.2016	31.12.2015	variazioni
A) Valore della Produzione			
1) ricavi delle vendite e prestazioni	5.357.896	5.433.017	(75.121)
2) variazione delle rimanenze dei prodotti in corso di lavorazione, semilavorati e finiti	(3.799)	(825)	(2.974)
3) variazione dei lavori in corso su ordinazione	0	0	0
4) incrementi di immobilizzazioni per lavori interni	0	0	0
5) altri ricavi e proventi, con separata indicazione			
a) altri ricavi e proventi	122.411	660.849	(538.438)
b) contributi in conto esercizio	1.002.145	1.011.740	(9.595)
TOTALE A)	6.478.653	7.104.781	(626.128)
B) Costi della Produzione			
6) per materie prime, sussidiarie, di consumo e di merci	51.748	31.383	20.365
7) per servizi	2.138.006	2.046.723	91.283
8) per godimento beni di terzi	223.113	207.304	15.809
9) per il personale:			
a) salari e stipendi	316.516	331.433	(14.917)
b) oneri sociali	103.629	106.549	(2.920)
c) trattamento di fine rapporto	25.109	25.706	(597)
d) trattamento di quiescenza e simili	0	0	0
e) altri costi	2.094	2.252	(158)
Totale 9)	447.348	465.940	(18.592)
10) ammortamenti e svalutazioni:			
a) ammortamento delle immobilizzazioni immateriali	288.455	288.455	0
b) ammortamento delle immobilizzazioni materiali	2.718.783	2.727.559	(8.776)
c) altre svalutazioni delle immobilizzazioni	0	0	0
d) svalutazione dei crediti compresi nell'attivo circolante e delle disponibilità liquide	10.188	10.897	(709)
Totale 10)	3.017.426	3.026.911	(9.485)
11) variazioni delle rimanenze di materie prime, sussidiarie, di consumo e merci	0	0	0
12) accantonamenti per rischi	0	0	0
13) altri accantonamenti	0	320.000	(320.000)
14) oneri diversi di gestione	135.211	599.971	(464.760)



Bergamo Infrastrutture S.p.A.
 Bilancio al 31 dicembre 2016
 – prospetti contabili –

TOTALE B)	6.012.852	6.698.232	(685.380)
DIFFERENZA TRA VALORE E COSTI DELLA PRODUZIONE (A - B)	465.801	406.549	59.252
C) Proventi e oneri finanziari			
15) proventi da partecipazioni, con separata indicazione di quelli relativi ad imprese controllate e collegate	12.705	11.248	1.457
16) altri proventi finanziari			
a) da crediti iscritti nelle immobilizzazioni, con separata indicazione di quelli da imprese controllate e collegate e di quelli da controllanti e da imprese sottoposte al controllo di queste ultime	0	0	0
b) da titoli iscritti nelle immobilizzazioni che non costituiscono partecipazioni	0	0	0
c) da titoli iscritti nell'attivo circolante che non costituiscono partecipazioni	0	0	0
d) proventi diversi dai precedenti, con separata indicazione di quelli da imprese controllate e collegate e di quelli da controllanti e da imprese sottoposte al controllo di queste ultime	682	5.539	(4.857)
17) interessi ed altri oneri finanziari			
a) da imprese controllate	0	0	0
b) da imprese collegate	0	0	0
c) da imprese controllanti	0	0	0
d) altri	406.172	494.219	(88.047)
17-bis) Utili e perdite su cambi	0	0	0
TOTALE C (15+16-17+/-17-bis)	(392.785)	(477.432)	84.647
D) Rettifiche di valore di attività finanziarie			
18) rivalutazioni			
a) di partecipazioni	0	0	0
b) di immobilizzazioni finanziarie che non costituiscono partecipazioni	34.118	86.920	(52.802)
c) di titoli iscritti all'attivo circolante che non costituiscono partecipazioni	0	0	0
d) di strumenti finanziari derivati	0	0	0
19) svalutazioni			
a) di partecipazioni	0	0	0
b) di immobilizzazioni finanziarie che non costituiscono partecipazioni	0	0	0
c) di titoli iscritti all'attivo circolante che non costituiscono partecipazioni	0	0	0
d) di strumenti finanziari derivati	0	0	0
TOTALE DELLE RETTIFICHE (18-19)	34.118	86.920	(52.802)
RISULTATO PRIMA DELLE IMPOSTE (A-B+/-C+/-D)	107.134	16.037	91.097
20) imposte sul reddito dell'esercizio, correnti, differite e anticipate			
a) imposte correnti	(79.723)	(95.164)	15.441
b) imposte differite passive	111.738	491.313	(379.575)
c) imposte differite attive	(126.238)	(138.180)	11.942
21) utile (perdite) dell'esercizio	12.911	274.006	(261.095)

Bergamo, Il 24 maggio 2017

per il consiglio di amministrazione
 Il presidente
 (avvocato Vittorio Rodeschini)

